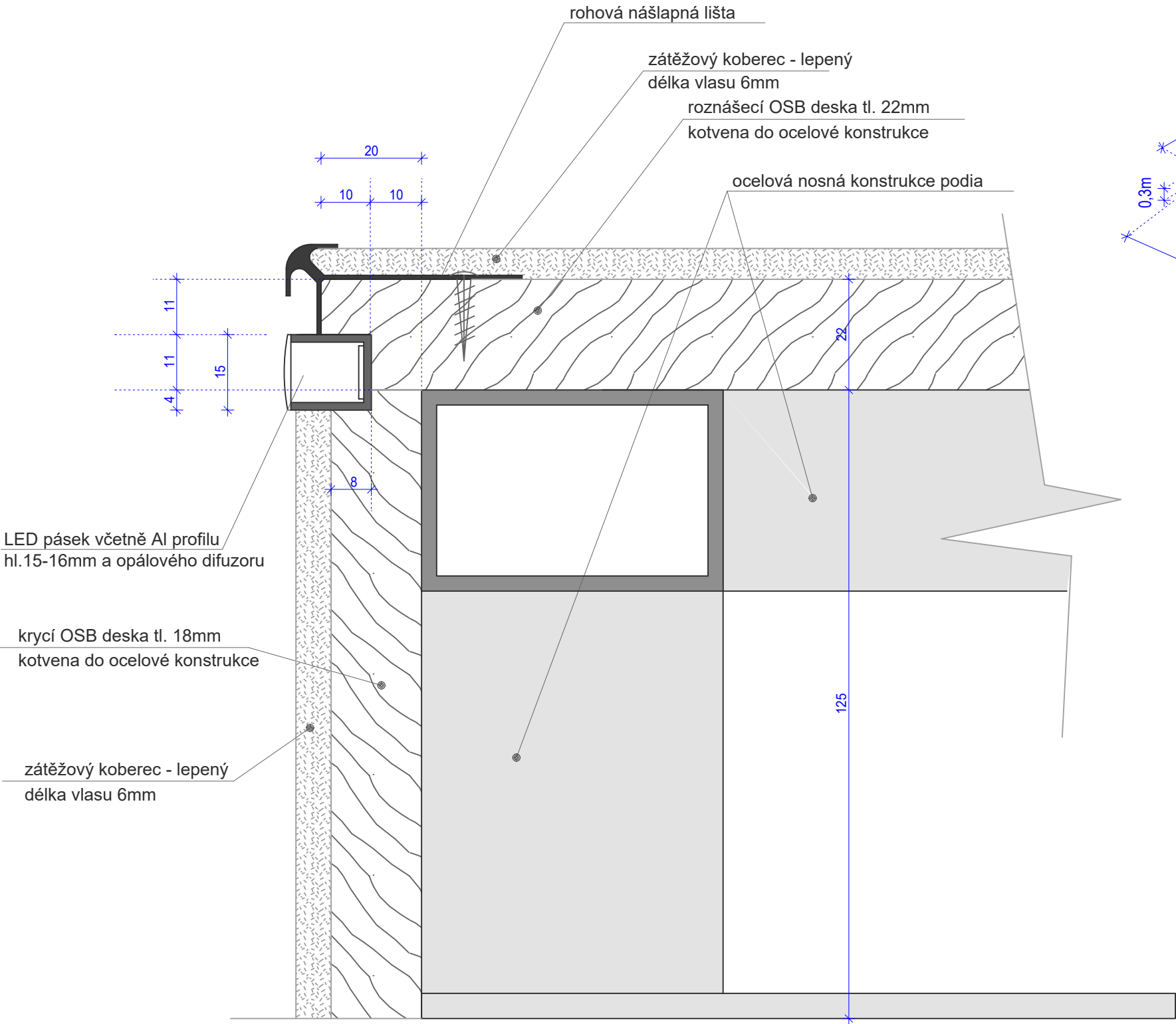
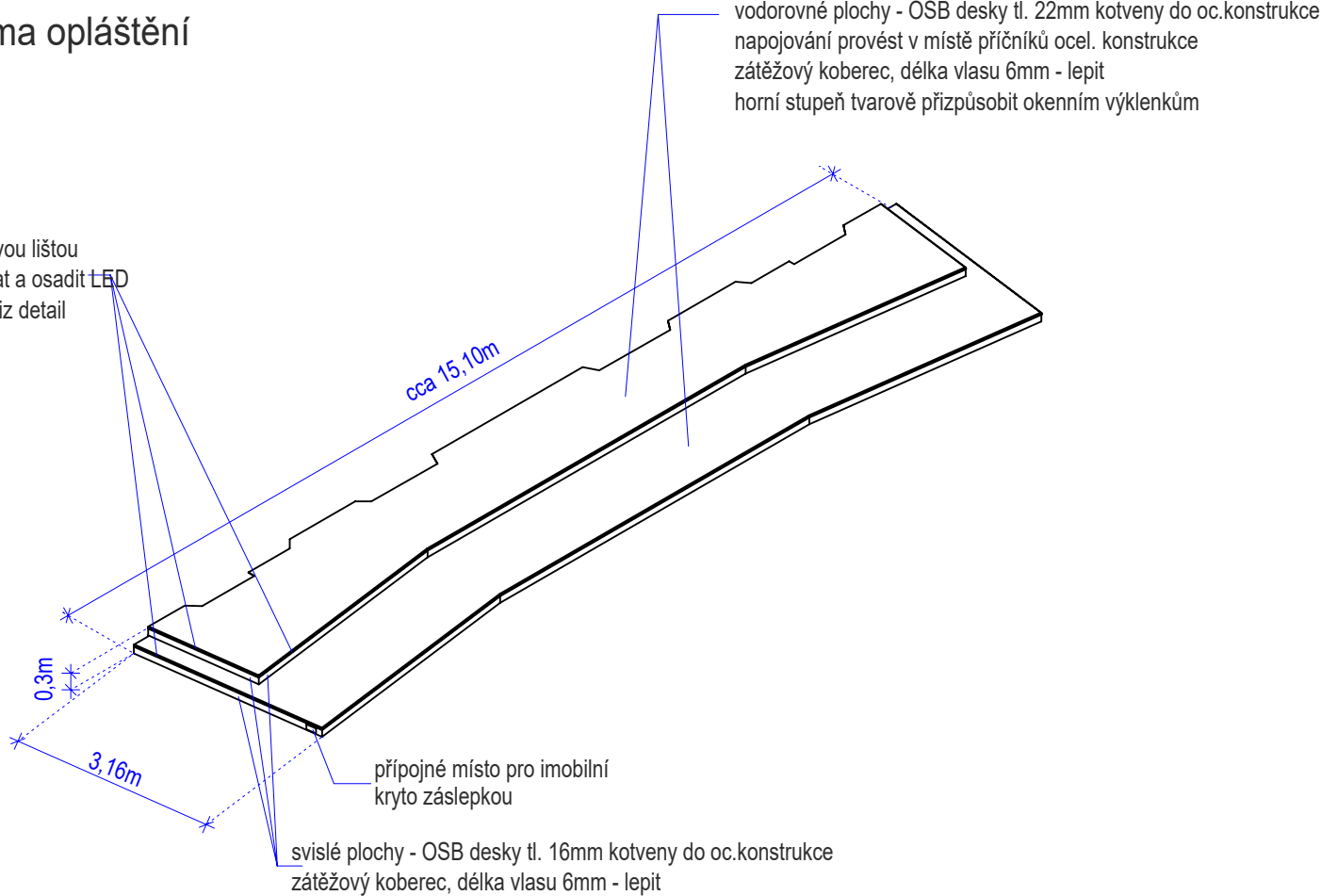


schéma opláštění

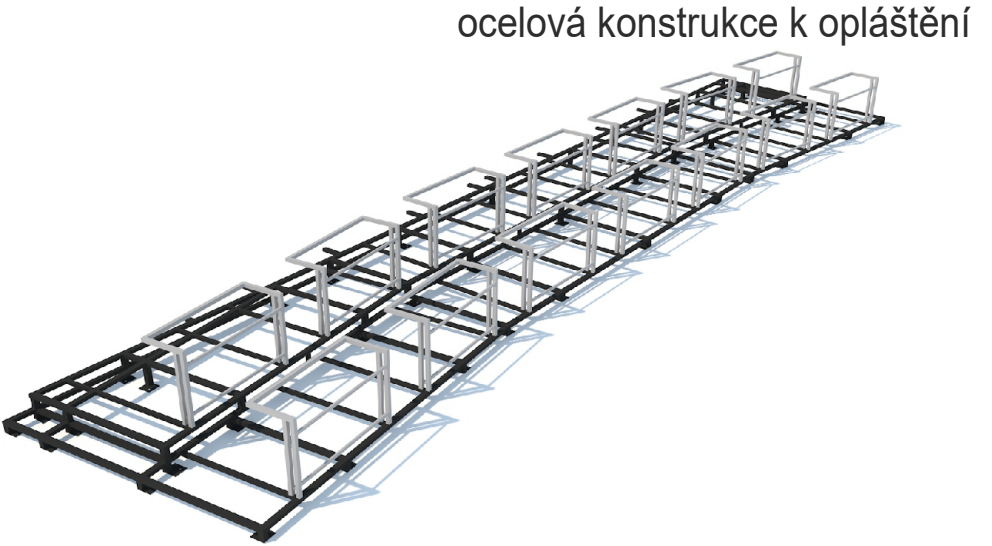
detail opláštění M1:1



čelní i boční hrany opatřit Al schodovou lištou
vodorovnou i svislou desku zafrézovat a osadit LED
páskem včetně Al profilu a difuzoru viz detail



vodorovné plochy - OSB desky tl. 22mm kotveny do oc.konstrukce
napojování provést v místě příčniců ocel. konstrukce
zátěžový koberec, délka vlasu 6mm - lepit
horní stupeň tvarově přizpůsobit okenním výklenkům



ocelová konstrukce k opláštění

opláštění konstrukce provést až po navaření konstrukcí stolů
mezi nohama stolu nechat v OSB deskách i koberci prostup pro el. instalaci
trafa příslušející k LED páskům umístit v konstrukci stolu, viz. sekce silnoproud

PŘED ZAHÁJENÍM VÝROBY OVĚŘIT
VSECHNY ROZMĚRY PŘEMĚŘENÍM
NEJEDNÁ SE O DÍLENSKÉ VÝKRESY!!

Zpracovatel: ADAM PRVNÍ s.r.o., architektonický ateliér Jindřišská 746, 530 02 Pardubice, tel./fax: 466 655 149, tel.: 466 655 159, www.adam1.cz, info@adam1.cz		D.1.5.1 SÁL m.č. 2.16 INTERIÉR	
Název akce: Sál zastupitelstva - stavební úpravy a modernizace		Číslo zakázky: 202017 - DPS	
Místo stavby: Pardubice		Datum: 11/2017	
Investor: Krajský úřad Pardubického kraje, Komenského nám. 125, 532 11, Pardubice		č.v.:	
Název výkresu: opláštění ocelové konstrukce stupňů I.		Kreslil: D.Tlustoš	
		Kontroloval: ak.arch.M.Chaloupka	
		Měřítko: M1:1	
		D1.5.1.5	